



Das Herunterladen von eBooks direkt auf den Tolino-eReader


Das Ausleihen von eBooks ist grundsätzlich auch über den Tolino möglich, da die Darstellung aber nur in schwarz/weiß möglich ist und die Auswahl und Verarbeitung langsam ist, können Sie die Ausleihe bequemer und schneller über Laptop / PC über den Link www.onleihe.de/ebib2go oder über die **Onleihe-App** auf Handy oder Tablet vornehmen.

Schalten Sie den Tolino ein und öffnen Sie das Menü  auf dem Tolino .
Dort finden Sie alle Einstellungen für den Tolino.

Richten Sie Ihre WLAN-Verbindung ein, indem Sie Ihr Netzwerk auswählen und das dazugehörige Passwort eingeben. Der Tolino verbindet sich dann automatisch mit dem Internet.

Öffnen Sie den Web-Browser und geben Sie in die Adresszeile www5.onleihe.de/ebib2go ein. Speichern Sie diese Eingabe indem Sie sie als Lesezeichen  festlegen.

Geben Sie nun als Bibliothek Georgsmarienhütte ein. Nun ergänzen Sie Ihre Leser- oder Ausweisnummer (Barcode) und geben Sie Ihr Passwort ein. „Jetzt anmelden“ !
(Falls Sie noch kein Buch ausgeliehen haben, können Sie es auch auf dieser Seite und mit verschiedenen Suchkriterien auswählen.)

Anschließend gehen Sie auf Ihre persönliche Seite  (oben rechts) und sehen unten links die Anzahl der ausgeliehenen Bücher, die Anzahl der vorgemerkten Bücher und die Anzahl auf Ihrem Merkzettel.

Tippen Sie auf „Aktuell ausgeliehen“ und die eBooks werden im Detail angezeigt. Indem Sie auf „Lesen“ tippen, wird das Buch direkt auf den Tolino geladen.

Um später das Buch wieder aufzurufen, brauchen Sie nur Ihre Bibliothek öffnen und können dort Ihr zu lesendes Buch auswählen und auf der entsprechenden Seite weiterlesen.

Falls Sie **direkt weitere Bücher** herunterladen möchten, tippen Sie in die Mitte vom Cover des gerade heruntergeladenen eBooks. Es erscheint die Menü-Leiste und Sie tippen auf den Zurück-Pfeil oben links. Dadurch gelangen Sie in den Browser und in der Menü-Leiste sind oben links zwei Pfeile zu sehen. Drücken Sie den rechten Pfeil. Jetzt sind Sie zurück in der eReader-Onleihe und können in Ihrem Medienkonto den nächsten Download starten.

Wollen Sie das Buch nach Ablauf **vom Tolino löschen**, gehen Sie in die Bibliothek (Meine Bücher) und tippen Sie auf die 3 Punkte oben rechts. Es erscheint eine Auswahl mit einer Angabe „Bücher löschen“. Antippen, die zu löschenden Medien anklicken und mit „Löschen“ bestätigen.

Wichtig! Bei allen Anwendungen mit dem Tolino braucht man etwas Geduld. Ein Tolino arbeitet nicht so schnell wie ein Handy oder Tablet. Manchmal blinkt die Seite oder ist für einen Moment einfach nur weiß! Bitte abwarten!

Viel Erfolg! Ihre Stadtbibliothek Georgsmarienhütte