



# Informationen zum Katalog / eOPAC der Stadtbibliothek Georgsmarienhütte

Adresse des Katalogs: [www.bibkat.de/stb49124](http://www.bibkat.de/stb49124)

## Ausleihkonto

Um Zugriff auf Ihr Ausleihkonto zu erhalten, müssen Sie sich zunächst einloggen. Dies geschieht oben links auf der Seite:

### Leserkonto

Hier geben Sie Ihre Lesernummer und Ihr Passwort ein. Standardmäßig ist Ihr Geburtsdatum das Passwort: TT.MM.JJJJ (z.B. für den 6. Dezember 1975: 06.12.1975).

## Ausleihübersicht

Hier finden Sie ihre ausgeliehenen Medien mit dem entsprechenden Leihfristende.

Wenn Sie alle Ihre Medien auf einmal verlängern möchten, klicken Sie oben rechts auf folgendes Symbol:



Sie können auch einzelnen Medien verlängern, indem Sie bei jedem Medium entsprechend das Verlängerungssymbol klicken.

Sollte eine Verlängerung nicht mehr möglich sein, weil die möglichen Verlängerungen bereits überschritten wurden oder eine Vormerkung vorliegt, erscheint dieses Symbol:



Das Medium kann nicht (mehr) verlängert werden.

Mit einem Klick auf die Medien öffnet sich eine Detailansicht, die Ihnen u.a. die Anzahl der bisherigen Verlängerungen anzeigt.

In der Übersicht sehen Sie ebenfalls Ihre vorgemerkten Medien und wie lange diese noch ausgeliehen sind bzw. ob Sie diese abholen können.

Sollten noch Zahlungen offen sein, sehen Sie das auch an dieser Stelle.

Bitte beachten Sie, dass Vorwarn- und Bestätigungsmails für verlängerte Medien **nicht** mehr vom Katalog verschickt werden, sondern direkt vom Bibliothekssystem. Sollten Sie keine E-Mails (mehr) erhalten und diesen Service weiterhin nutzen wollen, müssen Sie Ihre E-Mail-Adresse daher bitte ggf. neu in der Bibliothek angeben. Neben Vorwarn- und Verlängerungsmails können Sie neu übrigens auch Ihren Ausleihbeleg per E-Mail erhalten.

## Suche

### Suchen in unserem Katalog

Geben Sie hier Ihre Suchanfrage ein



[weitere Suchoptionen anzeigen](#)

Für eine individuelle Suche geben Sie oben Ihre Suchanfrage ein und klicken dann auf das Lupen-Symbol. Bereits während der Eingabe bekommen Sie potentielle Titel angezeigt. Die Suchergebnisse können Sie anschließend bei Bedarf nach Medienart oder Systematik verfeinern.

Mit einem Klick auf „*weitere Suchoptionen anzeigen*“ kann spezieller gesucht werden: Es kann eine bestimmte Medienart oder Kategorie ausgewählt werden (wenn z.B. nur Kinderbücher gewünscht sind) oder direkt nach einem bestimmten Autor oder Titel gesucht werden.

AUTOR	TITEL
<input type="text"/>	<input type="text"/>
KATEGORIE	MEDIENART
<input type="text" value="--- Bitte auswählen ---"/>	<input type="text" value="--- Bitte auswählen ---"/>
<input type="checkbox"/> nur Top- <input type="text" value="25"/> Entleihungen	<input type="checkbox"/> nur Anschaffungen der letzten <input type="text" value="1"/> Monate
<input type="button" value="zurücksetzen"/> <input type="button" value="Suchen"/>	


## Suchergebnisse

Wenn Sie den gewünschten Titel gefunden haben, sehen Sie verschiedene Informationen:

NEU Gudrun Landgrebe liest Charlotte Link "Der Beobachter" *Thriller*  
Link, Charlotte







NEU Der Beobachter *Roman*  
Link, Charlotte

Der Beobachter *Roman*  
Link, Charlotte

Die Farbe des Balkens links zeigt an, ob das Medium verfügbar (grün) oder ausgeliehen (rot) ist. Der graue Balken bedeutet, dass in der Bibliothek mehrere Exemplare dieses Titels vorhanden sind. Hier klicken Sie auf das Vormerkersymbol , um zu sehen ob und welche Exemplare verfügbar sind.


Anhand des Mediensymbols (rechts neben dem Farbbalken) sehen Sie ob es sich z.B. um ein Buch, eine CD oder ein eMedium handelt. Die genauen Symbolbedeutungen:

### Mediensymbole

-  Spiel
-  Bestseller, Bilderbuch, Bilderbuchkino, Buch, Comic, Fremdsprachige Literatur, Grossdruckbücher, Jugendbuch, Julius-Club, Kinderbuch, Kindersachbuch, Sachbuch, Schreibschriftbücher, Schöne Literatur, Roman
-  elektronische Ressource
-  Hörbuch (CD, MC), Hörspiel (CD, MC), Musik-CD, Musik-CD, Musik-DVD, Schallplatte (LP, Single), sonstiger Ton-/Bildträger
-  Zeitschriftenheft, Zeitschriftenjahrgang
-  Film (DVD), Film (Video), Sach-DVD

## Medien vormerken

Wenn Sie einen verliehenen Titel vormerken möchten, gehen Sie wie folgt vor:

Sie können dieses Medium mit einem Klick auf folgendes Symbol  vormerken. Es wird dann nach Rückgabe zwei Wochen lang in der Bibliothek zurückgelegt und Sie erhalten eine Benachrichtigung per Post.

**Bitte beachten Sie, dass eine Vormerkung eine Gebühr kostet (1 €).**

Wenn Sie das Medium nicht vormerken möchten, können Sie es auf den Merktzettel setzen (siehe unten) um es dann auszuleihen, wenn es wieder verfügbar ist.

## eMedien



Alle eMedien wie eBooks und eAudios werden ebenfalls im eOpac angezeigt. Wenn Sie diese eMedien ausleihen möchten geschieht das über unsere Onleihe [ebib2go](#). Mit einem Klick auf den entsprechenden Titel erscheint ein Button, der Sie direkt an die gewünschte Stelle in der Onleihe bringt, wo Sie ihr Medium ausleihen oder vormerken können.

Zum Download / Zur Anzeige

oder falls ausgeliehen:

Zur Vormerkung

Vormerkungen von eMedien sind kostenlos.

Sofern Sie bereits im eOPAC in Ihr Leserkonto eingeloggt sind, müssen Sie sich



nicht erneut in der Onleihe einloggen.

Sie haben auch die Möglichkeit die

Onleihe mit der Onleihe-APP zu nutzen:

[Anleitung Onleihe-App mit internem Reader \(iOS und Android\)](#)

Weitere Informationen zur [Onleihe](#)

## Merkzettel

Unser Merkzettel behält alle Ihre Medien, auch wenn Sie eine neue Suche starten oder einmal für eine Weile ihren PC verlassen.

Um ein Medium auf Ihren Merkzettel zu legen klicken Sie auf folgendes Symbol, hinter dem Medium in der Trefferliste:



Medium auf Merkzettel setzen.

## Ausleihhistorie

Merken Sie manchmal erst nach einigen Seiten, dass Sie einen Roman schon mal gelesen haben? Oder möchten gerne wissen, was Sie schon alles bei uns ausgeliehen haben? Dann hilft Ihnen die Ausleihhistorie.

Gehen Sie in die Kontoeinstellungen auf der linken Seite und dann auf:



Ausleihhistorie aktivieren

Die Ausleihhistorie bietet Ihnen einen Überblick über die von Ihnen bereits entliehenen Medien. Dazu wird in unserem Online-Katalog neben dem Medien-Symbol ein kleiner Haken angezeigt.

Dadurch können Sie erkennen, dass Sie dieses Medium bereits ausgeliehen hatten.

Die Speicherung der ausgeliehenen Medien beginnt erst mit Aktivierung der Ausleihhistorie, alles was Sie davor ausgeliehen haben, ist leider noch nicht gespeichert.

## Ausgewählte Medienlisten






In der linken Spalte finden Sie unter dem Punkt „Ausgewählte Medienlisten“, Listen

z.B. mit den Neuanschaffungen zu einem bestimmten Bereich (z. B. Romane, Bilderbücher) oder die neuesten Medien des letzten Monats.



Ausgewählte Medienlisten

## Ausgewählte Medienlisten

 <b>Neuanschaffungen Schöne Literatur</b> 535 Medien in der Liste	 
 <b>Neue Medien (letzter Monat)</b> 560 Medien in der Liste	 
 <b>Neuanschaffungen Krimi &amp; Thriller</b> 136 Medien in der Liste	 
 <b>Neue eBooks und eAudios</b> 294 Medien in der Liste	 
 <b>Bestseller</b> 87 Medien in der Liste	 
 <b>Neuanschaffungen Sachbücher</b> 370 Medien in der Liste	 

Mit einem Klick auf eine Liste, sehen Sie eine Übersicht mit den Titeln und erkennen an der Farbe links daneben auch direkt, ob dieses Medium verfügbar oder ausgeliehen ist. Sie können diese Listen auch als PDF abspeichern.

Klicken Sie auf das nebenstehende Symbol, um bei Neuzugängen auf der Liste per Mail benachrichtigt zu werden.



Bitte beachten Sie, dass Sie hierzu in den Kontoeinstellungen eine E-Mailadresse eintragen müssen.



Kontoeinstellungen

## BibKat App



Unser eOPAC ist auch als App für Tablet und Smartphones im iOS-AppStore und im Google Play Store verfügbar.

Die App ist dort über den Suchbegriff „bibkat“ einfach zu finden und für alle Leser kostenlos nutzbar.